


Jaraguá do Sul, 19 de janeiro de 2017.

Circular WAU CL 02/2017


Novos bornes BTWI de 16mm²

Prezado cliente,

Informamos que estão disponíveis os novos bornes mola tipo push-in de 16mm², ampliando assim a linha de bornes BTWI e garantindo ainda mais segurança e agilidade na conexão de fios e cabos.



Versão padrão



Versão Terra



Menor custo com agilidade na montagem e manutenção



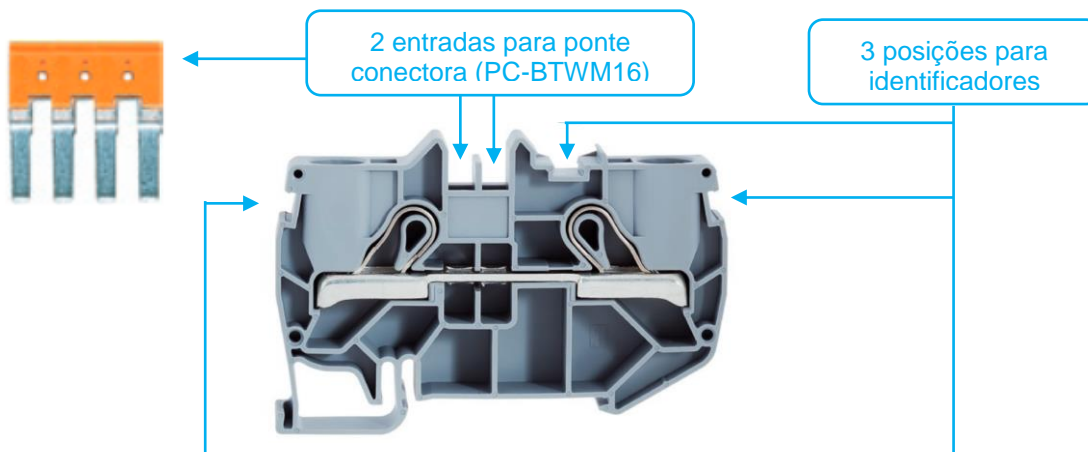
Conexões protegidas



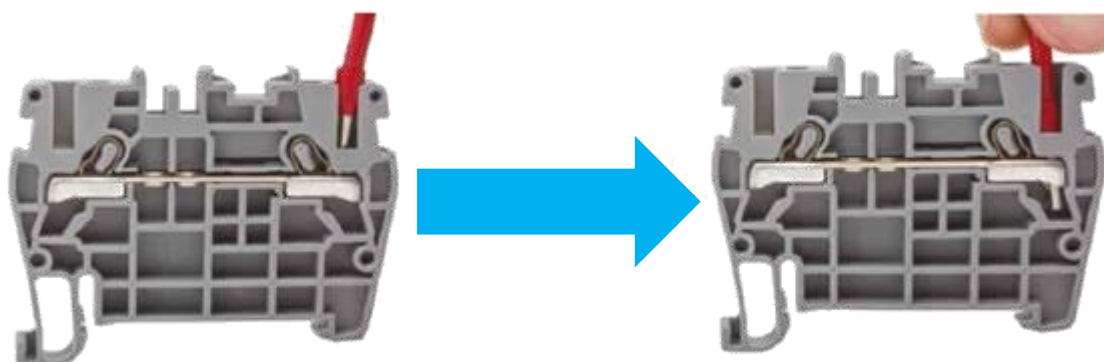
Certificações Internacionais

Confira abaixo as principais características dos novos modelos:

- Tecnologia push-in: dispensa ferramentas para conexão;
- Menor custo de instalação: tempo de montagem reduzido em até 70%;
- Sistema antivibração: utilização de molas que garantem o travamento progressivo do condutor;
- 2 entradas para ponte conectora, permitindo interligar mais de 10 bornes em ponte;
- 3 encaixes para identificadores;
- Fixação em trilho DIN 35 mm;
- Borne terra com sistema de aterramento direto em trilho DIN e fácil identificação.



Dispensa o uso de ferramentas*:



*Exceto para cabo flexível sem terminal.

Confira abaixo os itens liberados:

Referência	Tipo	Descrição	Seção de conexão mm ²	Qtde. por embalagem	Código
BTWI 16 CZ	Comum	Borne 16 mm ² (cinza)	16	30	13622390
TF-BTWI 16 CZ	Tampas de fechamento	Tampa de fechamento (cinza)	-	25	13622177
PC-BTWM 16/2	Pontes conectoras	Ponte conectora 16 mm ² (2P)	-	25	13622248
PC-BTWM 16/3	Pontes conectoras	Ponte conectora 16 mm ² (3P)	-	20	13622249
PC-BTWM 16/4	Pontes conectoras	Ponte conectora 16 mm ² (4P)	-	15	13622251
PC-BTWM 16/5	Pontes conectoras	Ponte conectora 16 mm ² (5P)	-	10	13622314
BTWI 16T	Terra	Borne terra 16 mm ²	16	30	13622391
TF-BTWI 16T	Tampas de fechamento	Tampa de fechamento	-	25	13622252

Observação: quantidades avulsas também são fornecidas.

Para mais informações, [clique aqui](#) e confira o catálogo completo da linha de bornes ou consulte o seu Representante Comercial.

Boas vendas!

Atenciosamente,
WEG Automação